

# ВСЕРОССИЙСКАЯ ПРОСВЕТИТЕЛЬСКАЯ ЭСТАФЕТА «МОИ ФИНАНСЫ»

## Этап III: «Ответственный кредит»

### Руководство по организации и проведению мероприятий Эстафеты



## СОДЕРЖАНИЕ



- Об эстафетах.
- Организационная рамка.
- Положение о проведении Всероссийской просветительской эстафеты «Мои финансы».
- Приложение 1. Инструкция по заполнению личного кабинета региона – участника Всероссийской просветительской эстафеты «Мои финансы».
- Приложение 3. Материалы для проведения в регионах мероприятий III этапа эстафеты: «Ответственный кредит».

## ОБ ЭСТАФЕТАХ

Всероссийские просветительские эстафеты «Мои финансы» призваны расширить охват населения информационно-просветительскими мероприятиями под эгидой ведомственного проекта Минфина России «Новая финансовая культура (МоиФинансы: просто о сложном)» с акцентом на взрослых граждан.

### ЦЕЛЬ

Обеспечение перехода от финансовой грамотности к финансовой культуре: повышение интереса экономически активных граждан России к тематикам по финансовой грамотности, мотивация их к повышению своего уровня знаний и рационализации поведения.

### ЗАДАЧИ

- Объединить и синхронизировать мероприятия Минфина России, регионов и федеральных методических центров под единым брендом;
- Развить опыт проведения **весенних и осенних** «Недель финансовой грамотности»;
- Масштабировать информационную кампанию по финансовой грамотности в регионах Российской Федерации: старты тематических этапов и ключевые мероприятия будут проходить в регионах.

|          | ТЕМАТИКА  | ДАТЫ                            |
|----------|---|---------------------------------|
| I ЭТАП   | Семейный бюджет: как не ссориться из-за денег?» | 6 апреля – 30 июня (завершён)   |
| II ЭТАП  | Первые деньги                                   | 4 июля – 30 сентября (завершён) |
| III ЭТАП | Ответственное кредитование                      | 4 октября – 20 декабря          |



## ОРГАНИЗАЦИОННАЯ РАМКА

Эстафеты проводятся в рамках Плана мероприятий («дорожной карты») Стратегии повышения финансовой грамотности и формирования финансовой культуры до 2030 года (далее – Стратегия), координатором которой в соответствии с решением Межведомственной координационной комиссии по реализации Стратегии от 27 ноября 2020 года со стороны Минфина России определен ФГБУ «Научно-исследовательский финансовый институт Министерства финансов Российской Федерации» (далее – НИФИ Минфина России).

Дирекция финансовой грамотности НИФИ Минфина России реализует национальную программу повышения уровня финансовой грамотности населения, осуществляет координацию деятельности министерств и ведомств, общественных и коммерческих организаций в рамках Стратегии.

### Организатор Эстафет



Минфин  
России

### Оператор Эстафет



### Соорганизаторы Эстафет



РАНХиГС  
РОССИЙСКАЯ АКАДЕМИЯ НАРОДНОГО ХОЗЯЙСТВА  
И ГОСУДАРСТВЕННОЙ СЛУЖБЫ  
ПРИ ПРЕЗИДЕНТЕ РОССИЙСКОЙ ФЕДЕРАЦИИ

## КОНТАКТЫ

Страница со ссылками на материалы и анонсы:  
[моифинансы.рф](http://моифинансы.рф)

Электронная почта:  
[adminfg@nifi.ru](mailto:adminfg@nifi.ru)

Контактное лицо:  
Анастасия Боброва  
+7 (909) 793-23-02

Пресс-центр:  
Константин Михайловский  
+7 (965) 271-00-75



Положение о  
Всероссийской  
просветительской эстафеты  
«МОИ ФИНАНСЫ» этап III:  
«Ответственный кредит»



## ПОЛОЖЕНИЕ

### О проведении Всероссийской просветительской эстафеты «МОИ ФИНАНСЫ» этап III: «Ответственный кредит»

Настоящее Положение о проведении Всероссийской просветительской эстафеты «МОИ ФИНАНСЫ» (*далее соответственно – Положение, Эстафета*) определяет цель, тему, задачи, формат, инструменты проведения III этапа. Эстафеты организуются Минфином России в рамках мероприятий Стратегии повышения финансовой грамотности и формирования финансовой культуры до 2030 года (*далее – Стратегия*), Дирекция финансовой грамотности ФГБУ «Научно-исследовательский финансовый институт Министерства финансов Российской Федерации» выступает оператором (*далее – НИФИ Минфина России*).

#### Цель

Цель Эстафет – обеспечение перехода от финансовой грамотности к финансовой культуре: повышение интереса экономически активных граждан России к тематикам по финансовой грамотности, мотивация их к повышению своего уровня знаний и рационализации поведения.

Целевая аудитория – школьники, студенты, взрослое экономически активное население, пенсионеры.

#### Задачи

Проведение мероприятий образовательного, просветительского, информационного и развлекательного характера для жителей страны, которые нацелены на формирование финансовой культуры как залога роста уровня и качества жизни населения Российской Федерации.

А также привлечение внимания СМИ к актуальной теме повышения финансовой грамотности населения, вовлечение представителей государственного и частного секторов, сферы образования в работу по финансовому просвещению.

#### Формат

Мероприятия проводятся в смешанном формате: офлайн и онлайн – в регионах Российской Федерации силами региональных экспертов.

Материалы для проведения мероприятий в рамках Эстафеты доступны на портале [моифинансы.рф](http://моифинансы.рф) неограниченно по времени.



## Инструменты проведения

Основной Интернет-площадкой мероприятий Эстафеты является портал [моифинансы.рф](http://моифинансы.рф). На портале Дирекцией финансовой грамотности НИФИ Минфина России размещаются ссылки на материалы, видеоролики, проекты печатной продукции и иная информация об Эстафетах. Регионы Российской Федерации на персональных страницах Эстафет могут выкладывать анонсы ключевых мероприятий, полезные видеоролики, фотоматериалы мероприятий, а также презентовать успешные проекты.

## Расписание проведения

|           | ТЕМАТИКА  | ДАТЫ                             |
|-----------|---|----------------------------------|
| I ЭТАП:   | Семейный бюджет: как не ссориться из-за денег?» | 6 апреля – 30 июня (завершён).   |
| II ЭТАП:  | Первые деньги                                   | 4 июля – 30 сентября (завершён). |
| III ЭТАП: | Ответственное кредитование                      | 1 октября – 20 декабря.          |

## Ключевая тема III этапа

Третий тематический этап Эстафеты «Мои финансы. Ответственный кредит» направлен на школьников, студентов, взрослое экономически активное население, пенсионеров. Тематическое наполнение этапа сформулировано так, чтобы помочь участникам разобраться в том, что такое кредиты и как ими управлять с пользой для семейного бюджета.





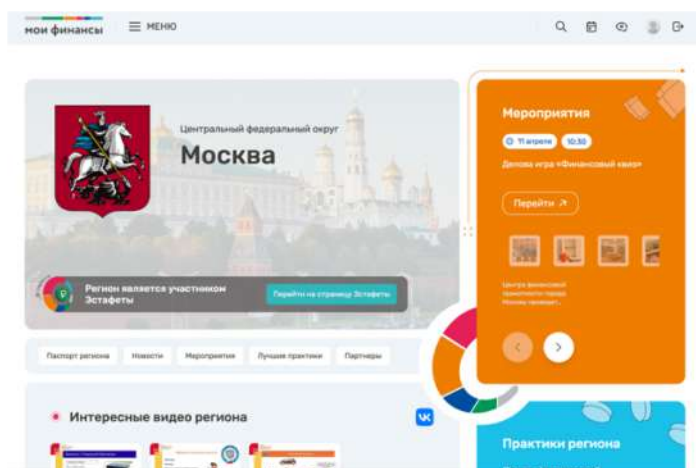
ПРИЛОЖЕНИЕ 1

**ИНСТРУКЦИЯ ПО ЗАПОЛНЕНИЮ  
ЛИЧНОГО КАБИНЕТА РЕГИОНА  
УЧАСТНИКА ВСЕРОССИЙСКОЙ  
ПРОСВЕТИТЕЛЬСКОЙ ЭСТАФЕТЫ  
«МОИ ФИНАНСЫ»**



# Инструкция по заполнению личного кабинета региона участника Всероссийской просветительской эстафеты «Мои финансы»

При активном участии региона во Всероссийских просветительских эстафетах «Мои финансы» (Эстафета) в разделе региона на портале [моифинансы.рф](http://моифинансы.рф) генерируется главная страница региона:

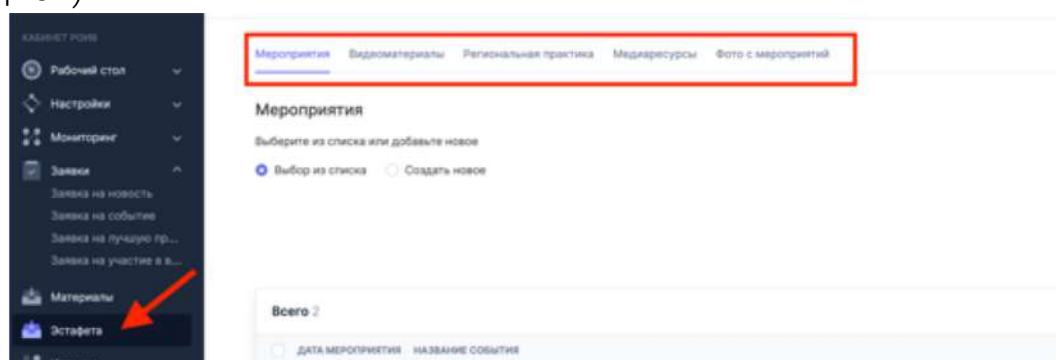


Для публикации информации необходимо зайти в Личный кабинет на портале [моифинансы.рф](http://моифинансы.рф) для региональных органов власти и заполнить информацию во вкладке: Эстафеты (доступ в личный кабинет предоставлен региональным органам исполнительной власти субъекта, ответственным за реализацию региональной программы по финансовой грамотности).

Изменения появляются на странице региона после заполнения всех вкладок раздела Эстафеты в личном кабинете на портале [моифинансы.рф](http://моифинансы.рф):

- мероприятия;
- видеоматериалы;
- региональная практика;
- медиаресурсы;
- фото с мероприятий,

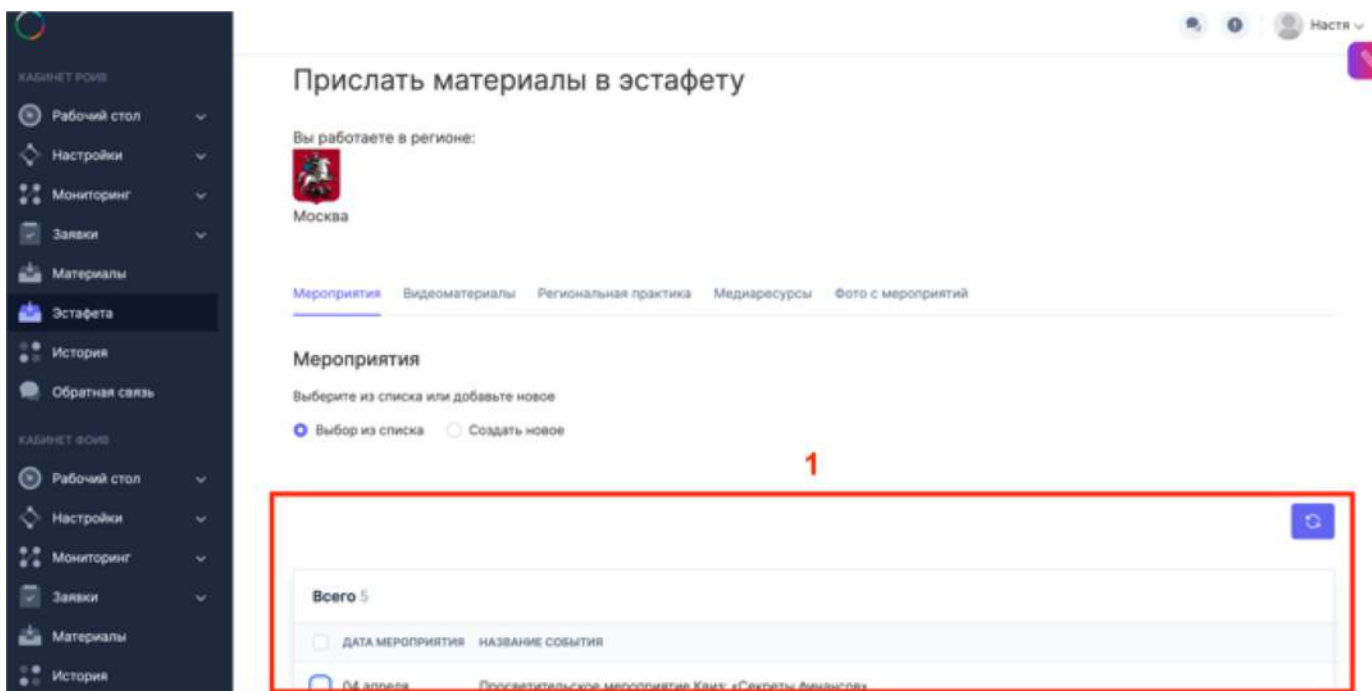
только после одобрения заявок администратором (срок одобрения до 5 рабочих дней).



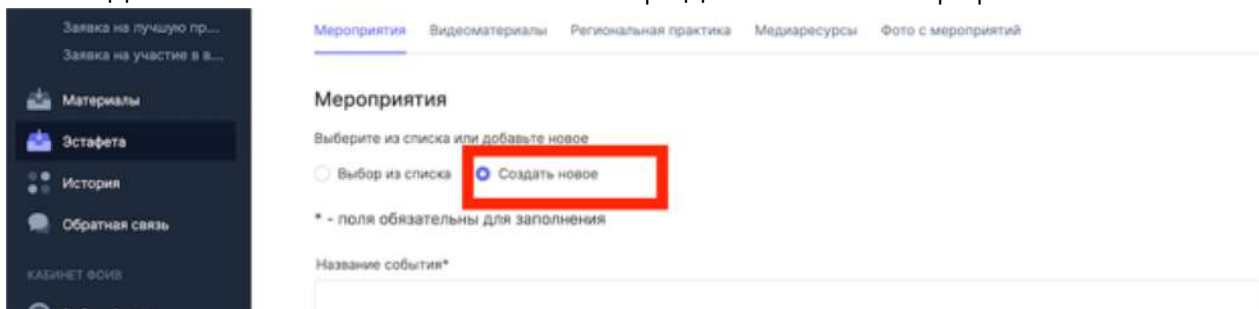
## Заполнение раздела мероприятия Эстафеты

Для включения информации о мероприятиях, проходящих в регионе в рамках Эстафеты необходимо перейти во вкладку **Эстафета – Мероприятия**. Далее есть возможность:

- **Выбрать мероприятия из списка**, которые представлены в реестре внизу экрана (1) (здесь расположены все мероприятия, которые были заведены через личный кабинет, в том числе через вкладку **Заявки – Заявка на событие**).



- **Создать новое мероприятие**. Для этого необходимо нажать кнопку «Создать новое» и заполнить все предложенные в форме поля.



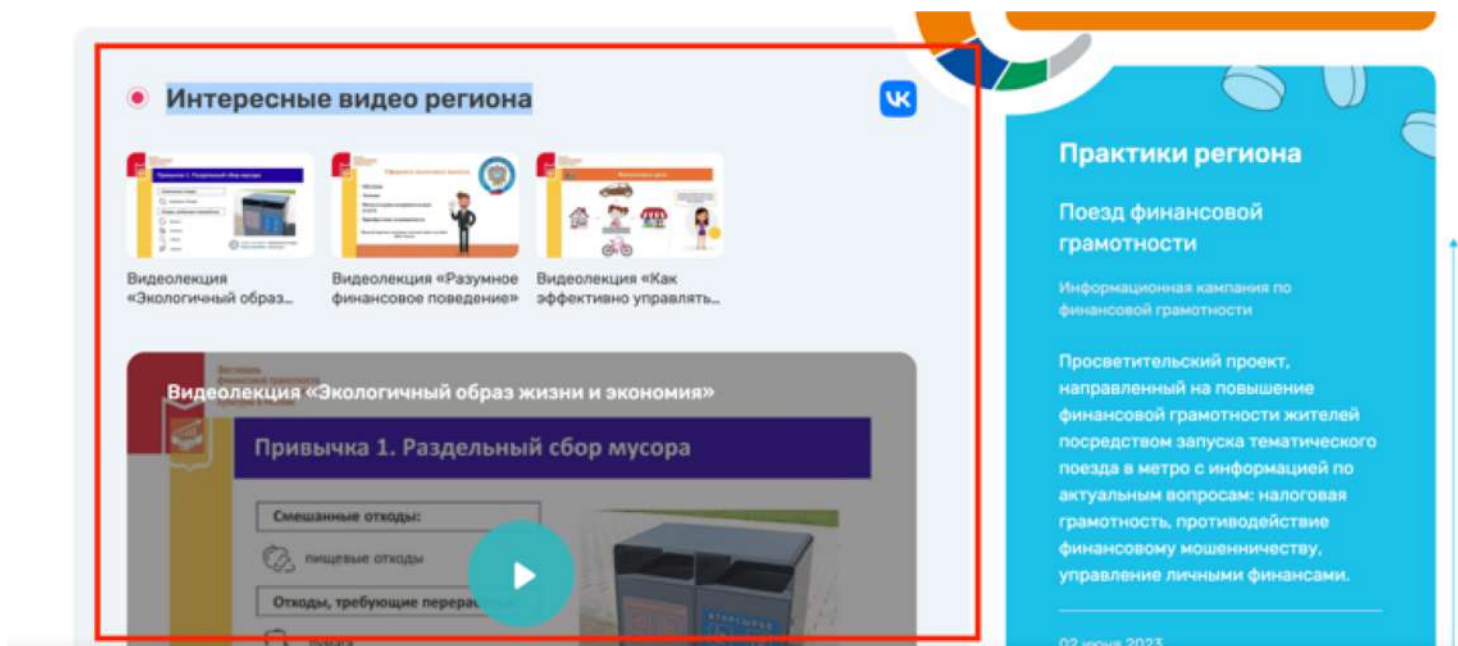
Каждое из полей формы соотносится с информацией, которая появится в Календаре событий. При недостаточном представлении информации – мероприятие будет отклонено.

**ВНИМАНИЕ!** Информацию о статусе заявки можно отследить в реестре данных внизу экрана: **Одобрено** – при публикации информации на сайт, **Отклонено** – при отклонении заявки.

The screenshot shows a table with 5 items. The table has columns for 'статус' and 'этап'. The first row shows 'Одобрено' and 'Отсутствует'. The second row shows 'Одобрено' and 'Семейный бюджет'. A red arrow points to the 'действия' column header.

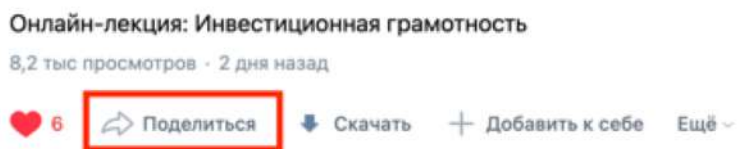
| статус   | этап            | действия |
|----------|-----------------|----------|
| Одобрено | Отсутствует     |          |
| Одобрено | Семейный бюджет |          |

## Заполнение раздела Видеоматериалы Эстафеты

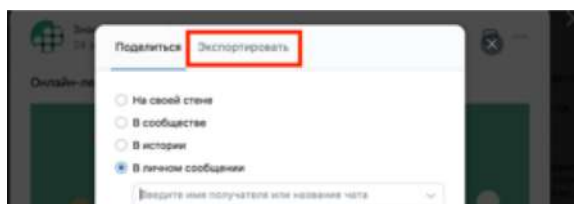


Для заполнения раздела **Интересное видео региона** на странице региона – участника Эстафеты необходимо в личном кабинете через меню **Эстафета – Видеоматериалы** добавить ссылку на видео из социальной сети Вконтакте, которое отражает проведение мероприятий Эстафеты либо соответствует тематике этапа Эстафеты. Для этого необходимо загрузить видео в ваше сообщество либо на страницу во ВКонтакте, открыть страницу с видео:

1. Нажать кнопку Поделитьсяя



2. Экспортировать

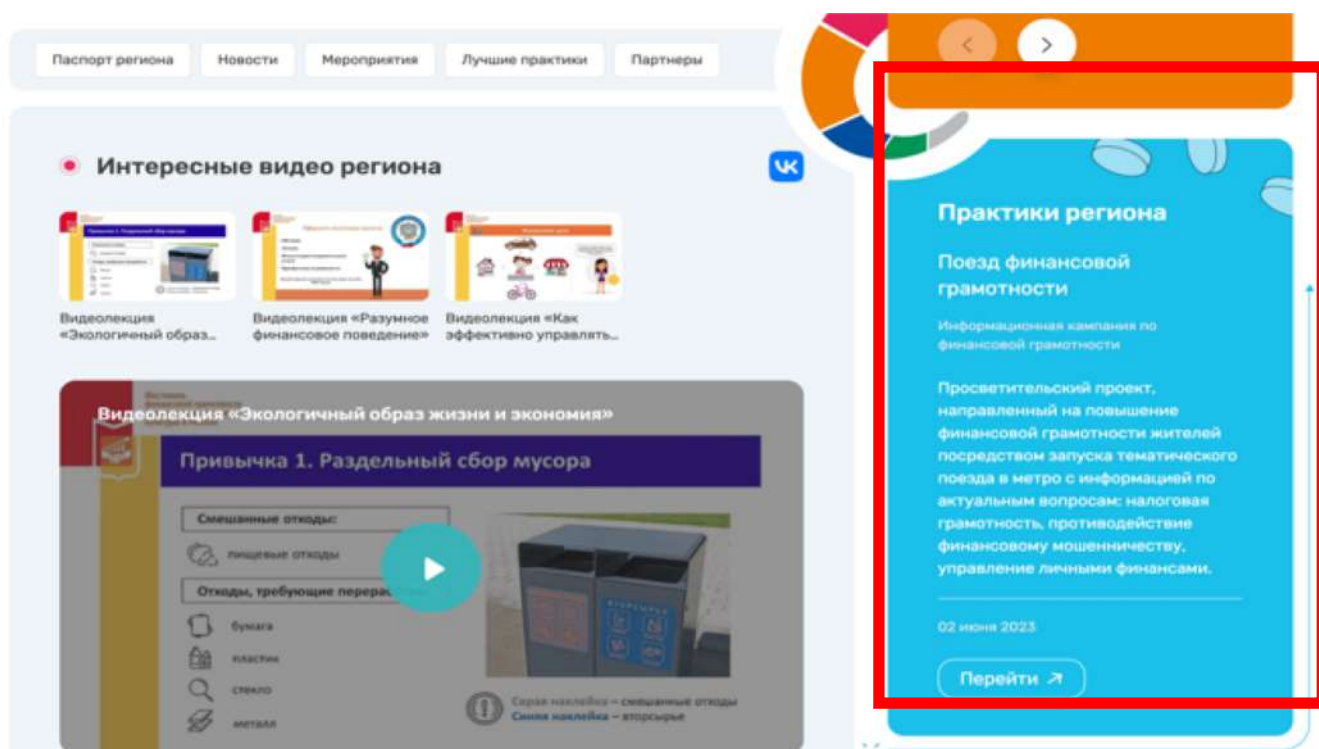


3. Скопировать Прямую ссылку на видео и вставить ее в Личном кабинете. Далее необходимо заполнить поле «Название видео», отразив содержание видео.

### КАКОЕ ВИДЕО МОЖНО ЗАГРУЗИТЬ НА СТРАНИЦУ РЕГИОНА:

- телевизионные сюжеты о мероприятиях Эстафеты;
- видеоролики, отснятые на мероприятиях Эстафеты (либо соответствующие тематике этапа Эстафеты);
- записи вебинаров, соответствующие тематике этапа Эстафеты;
- видеоролики соответствующие тематике этапа Эстафеты (конкурсные работы, ролики подготовленные для распространения в общественных местах и пр.) .

# Заполнение раздела Региональная практика Эстафеты



Для заполнения раздела **Практики региона** на странице региона участника Эстафеты необходимо в личном кабинете через меню **Эстафета – Региональная практика** добавить успешную региональную практику, реализуемую в рамках Эстафеты либо соответствующую тематике этапа. В разделе есть возможность:

- **связать одну из практик региона, опубликованных в Каталогах лучших региональных практик с 2021 года.** Для этого необходимо нажать «Выбор из списка», в реестре внизу экрана выбрать практику и нажать кнопку «Привязать к выбранному этапу»

либо

- **опубликовать новую практику.** Для этого необходимо нажать «Создать новое», заполнить все поля предложенной формы и направить практику на модерацию.

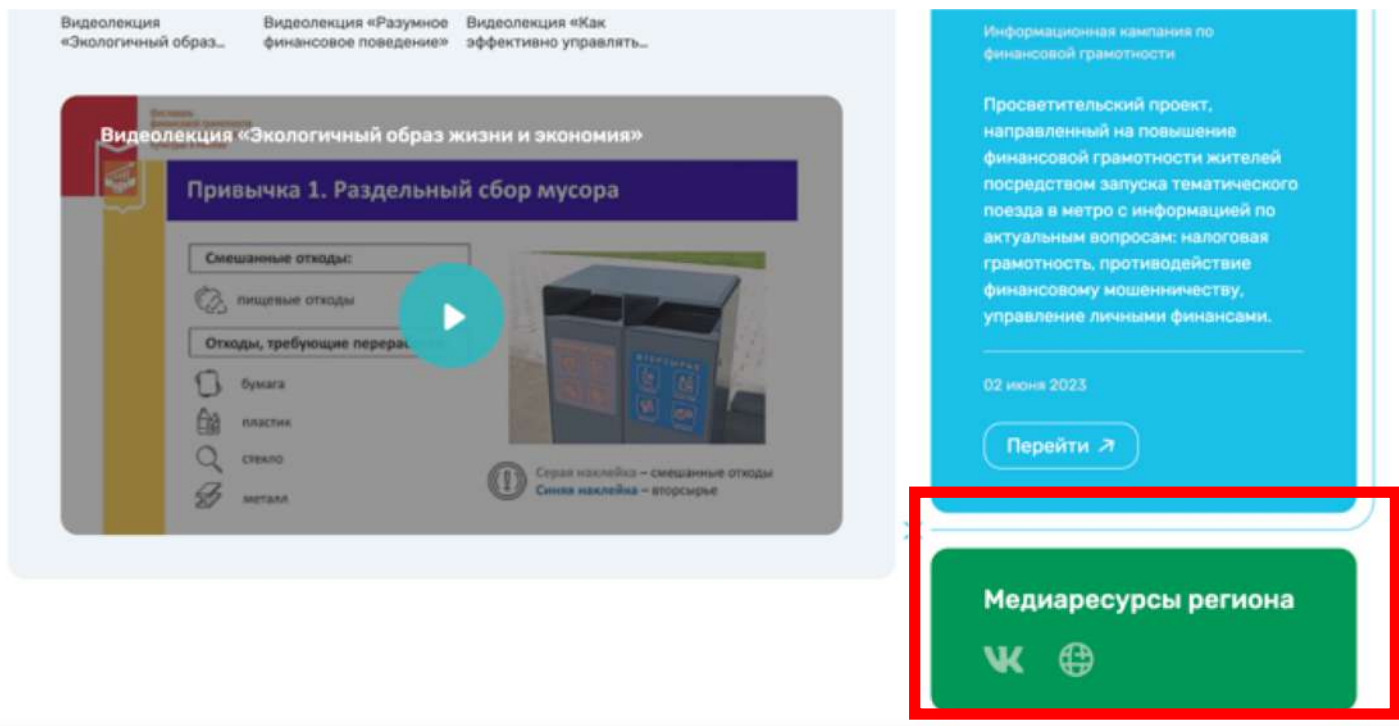
Мероприятия    Видеоматериалы    **Региональная практика**    Медиаресурсы    Фото с мероприятий

## Региональная практика

Выберите из списка или добавьте новую

Выбор из списка     Создать новое

## Заполнение раздела Медиаресурсы Эстафеты



Для заполнения раздела **Медиаресурсы** на странице региона – участника Эстафеты необходимо в личном кабинете через меню **Эстафета – Медиаресурсы** добавить все региональные ресурсы по финансовой грамотности (не более одного для каждого типа). Для этого в селекторе необходимо выбрать тип ресурса, в поле ниже вставить ссылку и нажать «Сохранить».

Мероприятия Видеоматериалы Региональная практика **Медиаресурсы** Фото с мероприятий

### Медиаресурсы

Добавьте ссылки на ваши медиа-ресурсы

Тип ресурса

Выберите из списка

Ссылка на ресурс

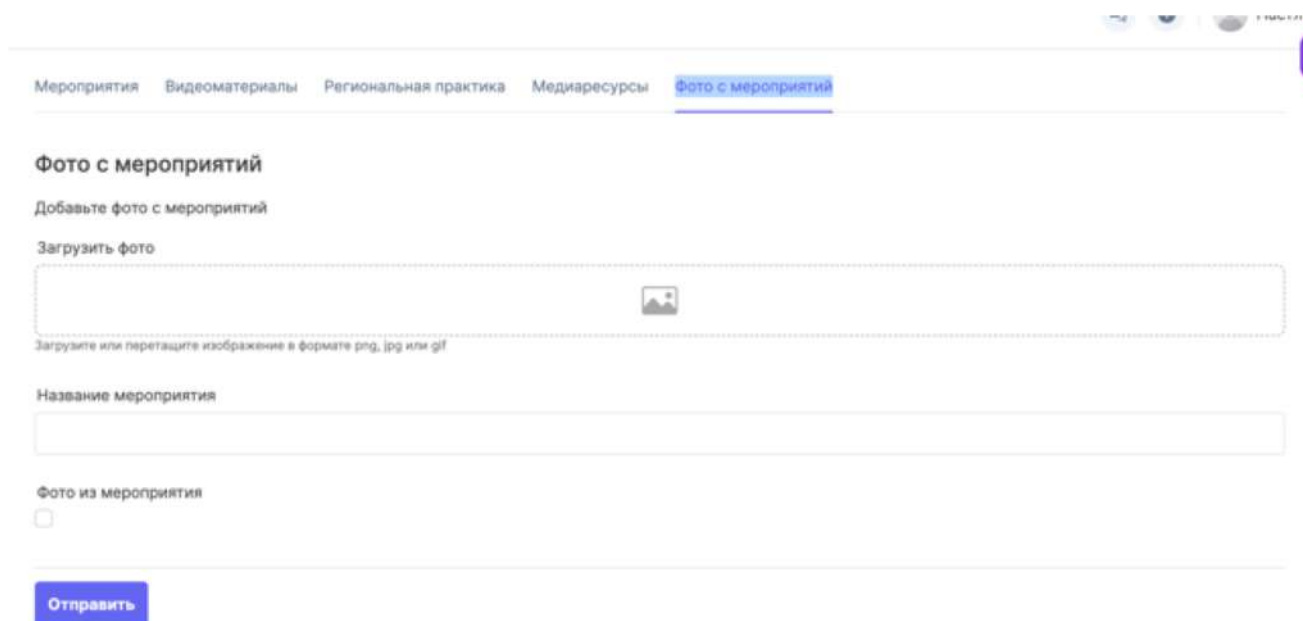
Отправить

После модерации администратором в реестре данных изменится статус каждой заявки и информация появится на портале [моифинансы.рф](http://моифинансы.рф) на странице вашего региона.

| Всего 2  |        |          |
|--|--------|----------|
| <input type="checkbox"/> ССЫЛКА НА РЕСУРС  | СТАТУС | ДЕЙСТВИЯ |
| <input type="checkbox"/> <a href="https://t.me/mefmonews">https://t.me/mefmonews</a>   | Одобен |          |
| <input type="checkbox"/> <a href="https://mef.mosreg.ru/ov/finansovaya-gramotnost">https://mef.mosreg.ru/ov/finansovaya-gramotnost</a> | Одобен |          |

## Заполнение раздела Фото с мероприятий Эстафеты


После проведения мероприятий Эстафеты есть возможность поделиться фотографиями с мероприятия. Для заполнения раздела **Фотогалерея региона** на странице региона – участника Эстафеты необходимо в личном кабинете через меню **Эстафета – Фото с мероприятий** загрузить фото в блок для загрузки фото, добавить описание в поле ниже и нажать кнопку «Отправить».



The screenshot shows a web interface for uploading photos from events. At the top, there is a navigation menu with items: Мероприятия, Видеоматериалы, Региональная практика, Медиаресурсы, and **Фото с мероприятий**. Below the menu, the title 'Фото с мероприятий' is displayed. The main content area contains the following elements:


- A heading: 'Добавьте фото с мероприятий'
- A label: 'Загрузить фото'
- A large dashed border box for image upload, containing a small camera icon. Below it, the text reads: 'Загрузите или перетащите изображение в формате png, jpg или gif'
- A text input field labeled 'Название мероприятия'
- A checkbox labeled 'Фото из мероприятия' which is currently unchecked.
- A blue button labeled 'Отправить' at the bottom left.

После модерации администратором в реестре данных изменится статус каждой заявки и фото появится на портале [моифинансы.рф](http://моифинансы.рф) на странице вашего региона.



ПРИЛОЖЕНИЕ 2

**МАТЕРИАЛЫ ДЛЯ ПРОВЕДЕНИЯ  
В РЕГИОНАХ МЕРОПРИЯТИЙ  
III ЭТАПА ЭСТАФЕТЫ:  
«ОТВЕТСТВЕННЫЙ КРЕДИТ»**





## МАТЕРИАЛЫ

Материалы для проведения мероприятий эстафеты в вашем регионе доступны в разделе «Эстафета «Мои финансы» на портале [моифинансы.рф](http://моифинансы.рф).

Скачать материалы на странице: [Моифинансы.рф](http://Моифинансы.рф)

Перечень материалов:

- Материалы для проведения лекции для подростков «Ответственный кредит»;
- Материалы для проведения лекции для взрослых «Ответственный кредит»
- Финсловарь «Эстафета»;
- Ребусы;
- Раскраска;
- Чек-листы;
- Гайды;
- Памятка «Самозапрет на кредит»;
- Трекер-копилка;
- Викторина.

